

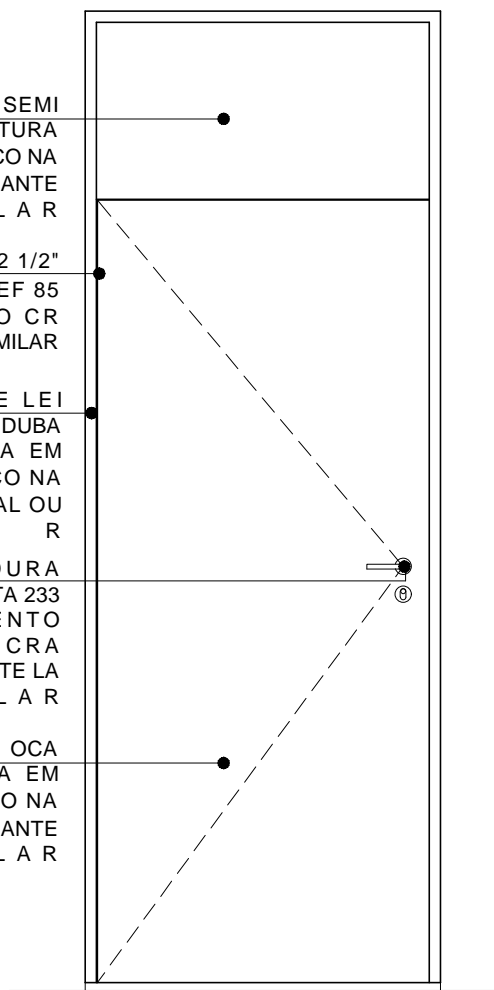
BANDEIRA EM MADEIRA SEMI OCA ACABAMENTO COM PINTURA EM ESMALTE SINTÉTICO FOSCO NA COR PRETO REF. 008 FABRICANTE CORAL OU SIMILAR

DOBRADIÇA EM LATÃO 3"X2 1/2" REFORÇADA COM ANÉIS REF 85 ACABAMENTO CROMADO CR FABRICANTE LA FONTE OU SIMILAR

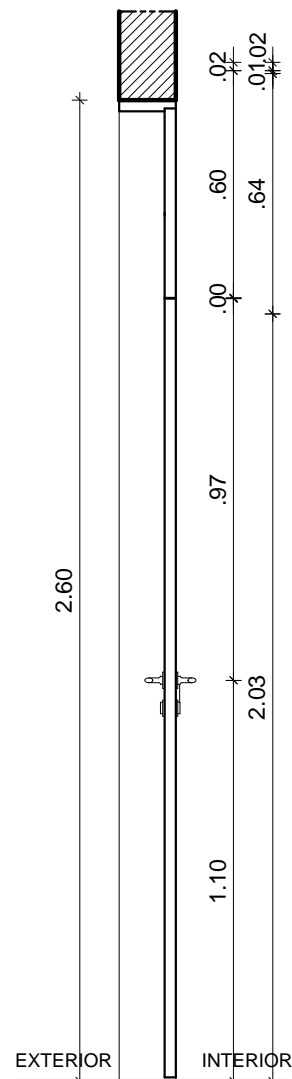
GRADE EM MADEIRA DE LEI APARELHADA TIPO MAÇARANDUBA ACABAMENTO COM PINTURA EM ESMALTE SINTÉTICO FOSCO NA COR PRETO REF. 008 CORAL OU S I M I L A R

CONJUNTO DE FECHADURA EXTERNA REF. 521, MAÇANETA 233 ROSETA 327, ACABAMENTO CROMADO ACETINADO CRA LINHA RESIDENCE FABRICANTE LA FONTE OU SIMILAR

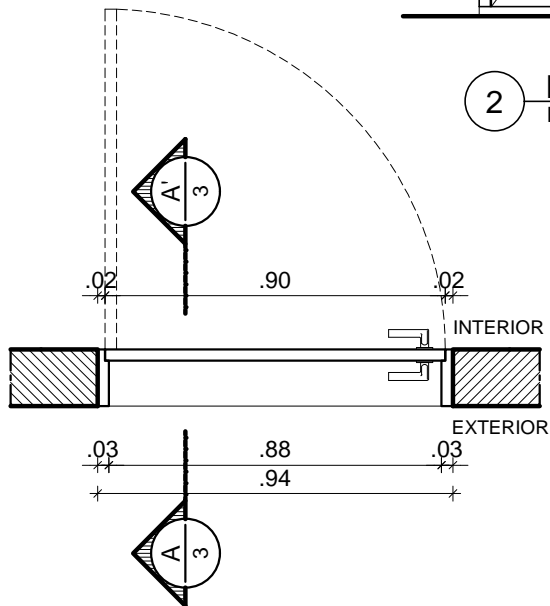
PORTA EM MADEIRA SEMI OCA ACABAMENTO COM PINTURA EM ESMALTE SINTÉTICO FOSCO NA COR PRETO REF. 008 FABRICANTE CORAL OU SIMILAR



2 ELEVÇÃO - PM6  
ESCALA: 1/20



3 CORTE AA' - PM6  
ESCALA: 1/20



1 CORTE HORIZONTAL - PM6  
ESCALA: 1/20



UNIVERSIDADE FEDERAL DE PERNAMBUCO  
SUPERINTENDÊNCIA DE INFRAESTRUTURA  
DIRETORIA DE PLANOS E PROJETOS

CAMPUS  
RECIFE

projeto:  
CAC - INTERVENÇÃO DE ACESSIBILIDADE FÍSICA

área técnica:  
ARQUITETURA

título do documento:  
DETALHAMENTO PORTA DE MADEIRA - PM6

etapa:  
PROJETO EXECUTIVO

responsáveis técnicos:

prancha:  
54 / 61

elaboração  
D.P.P. RAFAELA CAVALCANTI  
D.P.P. ISABEL PINTO  
D.P.P. LARA BAPTISTA

ARQUITETA - CAU A45474-5  
ARQUITETA - CAU A11706-4  
ESTAGIÁRIA

escala:  
1/25

data:  
NOV/2019